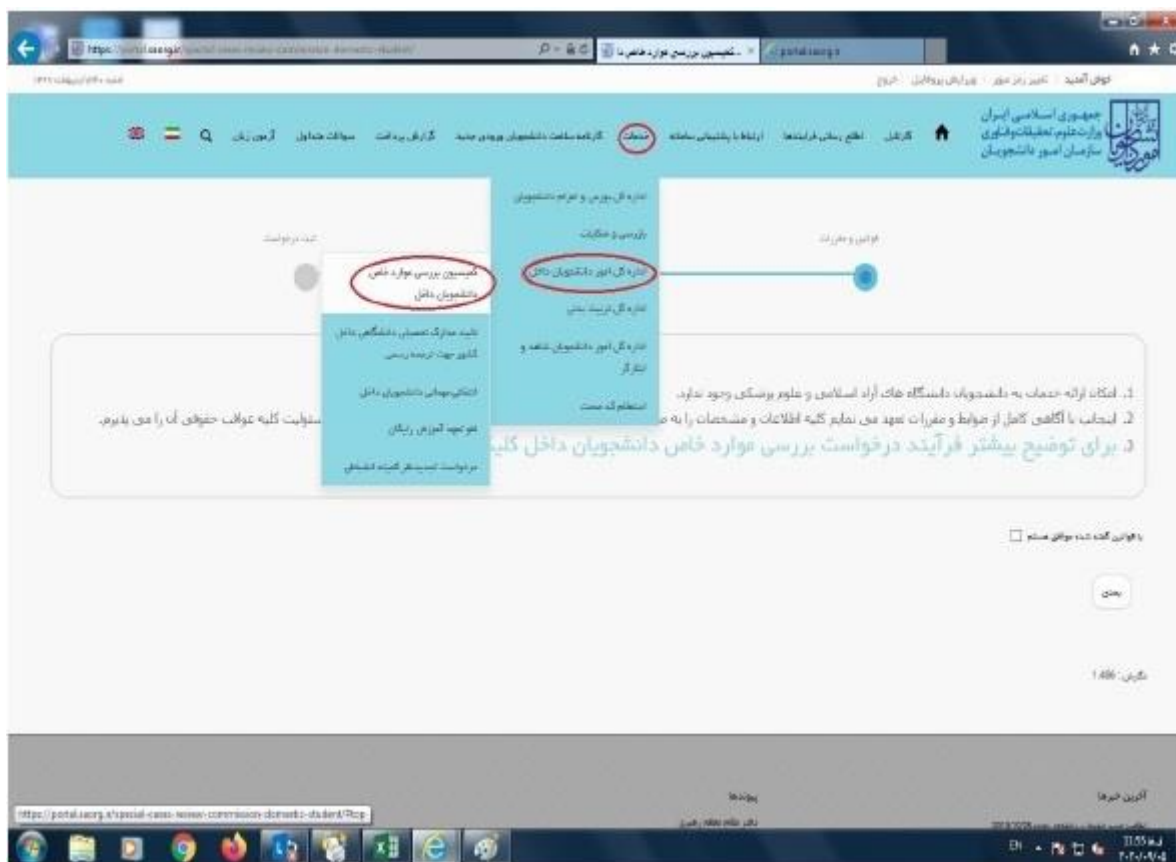


پس از ثبت اولیه اطلاعات و دریافت رمز عبور از سامانه بر روی خدمات کلیک کرده و از منوهای باز شده گزینه:

❖ اداره کل امور دانشجویان

❖ کمیسیون بررسی موارد خاص دانشجویان داخل

را انتخاب نمایید. (در هنگام استفاده از گوشی جهت ثبت درخواست بر روی ۳ خط ☰ کلیک کنید).



گزینه " با قوانین گفته شده موافق هستم " را انتخاب و بر روی گزینه بعدی کلیک کنید.

نام کاربر : صفحه اصلی

☒ با قوانین گفته شده موافق هستم

لطفا شماره دانشجویی مقطع مورد درخواست را وارد نمایید

مقطع

رشته

نام دانشگاه

کاردانی پیوسته

کامپیوتر نرم افزار

مقطع

وضعیت تحصیلی

فعال - دانشجو

تاریخ شروع به تحصیل

معدل

پایان نامه / رساله

وضعیت اینترگری

موضوع درخواست

☐ بازگشت به تحصیل
☐ میهمانی-انتقال
☐ تغییر گروه آزمایشی
☐ ادامه تحصیل
☐ تغییر رشته-گرایش
☐ دفاع از پایان نامه / رساله
☐ افزایش سنوات
☐ آزمون جامع برای سومیان بار
☐ انتقال نوبت یا تغییر رشته / گرایش
☐ مرخصی تحصیلی
☐ صدور مدرک دانش آموختگی

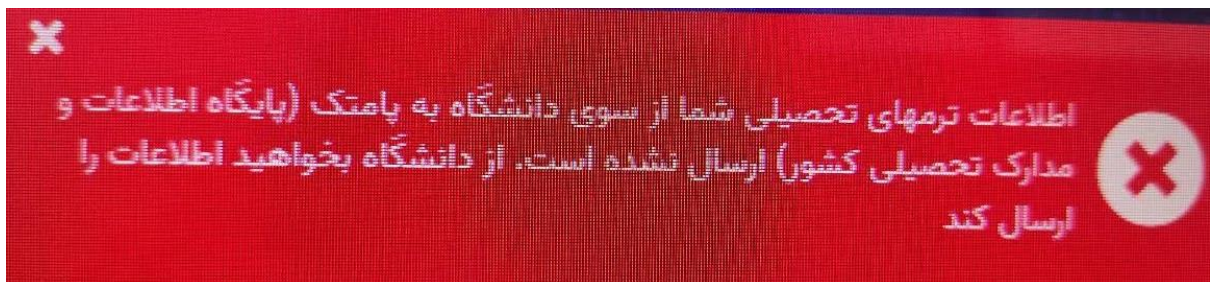
شرایط خاص

شرایط خاص: طبق آیین نامه کمیسیون موارد خاص - قابل دسترس، در رمز خدمت همین سامانه - جهت ثبت درخواست کمیسیون، حتما باید حداقل یک، از شرایط زیر را داشته باشید. اگر این شرایط را ندارند، درخواست، مشکل یا کارشناس کمیسیون دانشگاه مشورت نمایند

اطلاعات تماس وب سایت سازمان: www.s8org.ir

شماره دانشجویی خود را وارد نمایید. مقطع، رشته و نام دانشگاه بصورت خودکار وارد می شود.

در صورت مشاهده پیام خطای زیر با عنوان امور آموزش – وب سرویس (خطای پامتک) در سامانه بوستان تیکت بزنید تا اداره آموزش مشکل را برطرف نماید.



تمام موارد ستاره دار را وارد کنید.

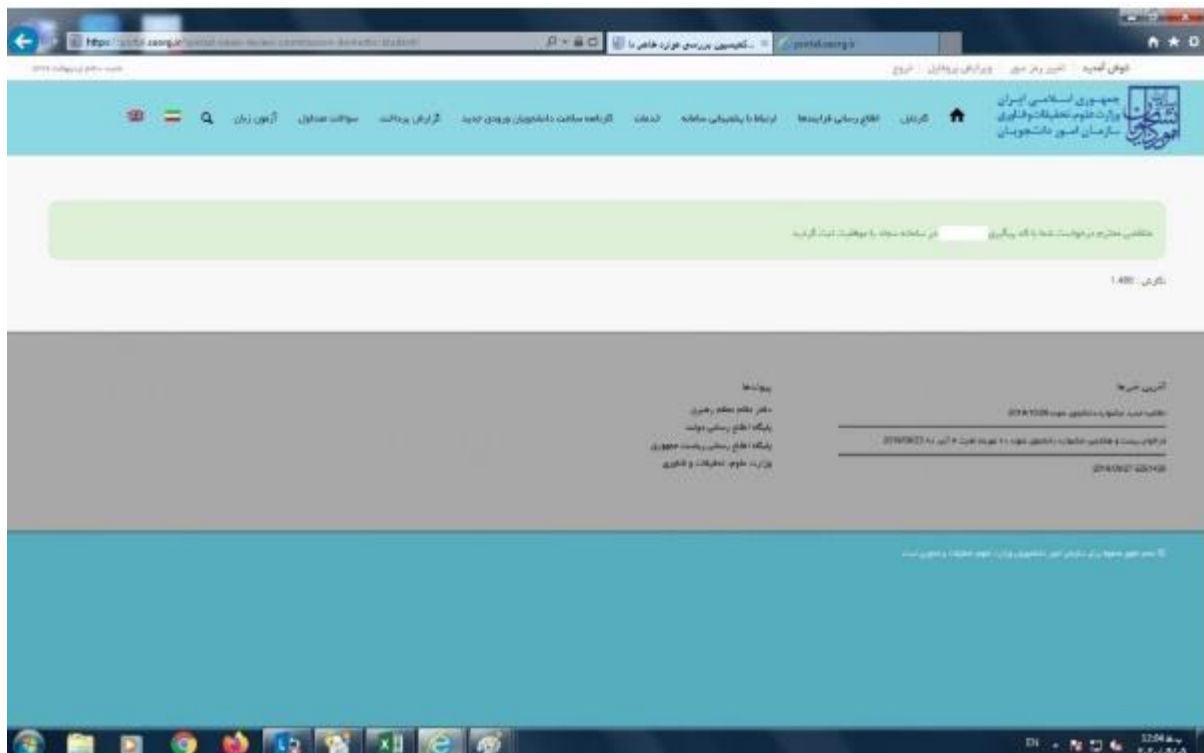
* دانشجویان ۳ ترم مشروط، در قسمت موضوع درخواست، ادامه تحصیل را انتخاب کنند و در قسمت توضیحات، بعد از ارائه توضیحات نسبت به مشکلات خود (اختیاری) در انتها جمله ی " ۳ ترم مشروط می باشم درخواست ادامه تحصیل را دارم " را تایپ نمایند.

* دانشجویان ۳ ترم مشروط و خواهان سنوات ترم ۶، در قسمت موضوع درخواست، ادامه تحصیل و افزایش سنوات را انتخاب کنند و در قسمت توضیحات، بعد از ارائه توضیحات نسبت به مشکلات خود (اختیاری) در انتها جمله " ۳ ترم مشروط می باشم درخواست ادامه تحصیل و افزایش سنوات ترم ۶ را دارم " را تایپ نمایند.

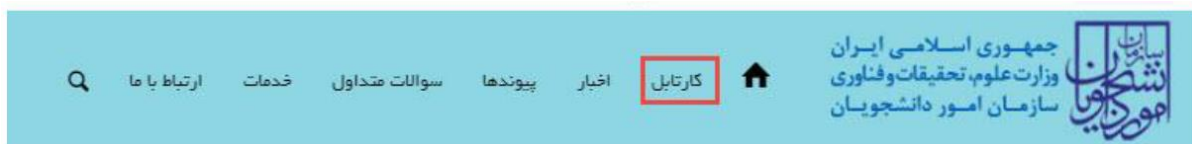
* دانشجویانی که در ترم آخر خود عدم مراجعه یا وقفه داشته اند، در قسمت موضوع درخواست، بازگشت به تحصیل را انتخاب کنند و در قسمت توضیحات، بعد از ارائه توضیحات نسبت به مشکلات خود (اختیاری) در انتها جمله " در خواست بازگشت به تحصیل را دارم " را تایپ نمایند.

کد تصویر امنیتی را وارد کرده و بر روی دکمه ارسال کلیک کنید.

در صورت صحیح وارد کردن مشخصات کد پیگیری برای شما نمایش داده می شود که آن را یادداشت نمایید.



تذکر مهم: با دریافت پیغام "جهت مراجعه به پورتال امور دانشجویان"، برای مشاهده وضعیت درخواست کمیسیون خود از طریق سامانه سجاد سربرگ کارتابل را انتخاب نمایید.



در صورت مشاهده مراجعه به بانک در قسمت توضیحات، بر روی عدد آبی رنگ شماره پیگیری کلیک کنید. سپس در انتهای صفحه باز شده نسبت به پرداخت مبلغ کمیسیون اقدام نمایید. در صورت عدم پرداخت امکان صدور رای وجود ندارد.

دانشجویان ترم آخر که دروس کارآموزی و پروژه آنها باقیمانده است موظفند با مراجعه به دفتر ارتباط با صنعت و مدیر گروه مربوطه نسبت به انتخاب واحد دروس، پیش از اعلام نتیجه کمیسیون، اقدام نمایند. در صورت نگهداشتن این دروس برای ترم بعد، کمیسیون موارد خاص دانشکده از ارسال درخواست آنها در ترم آینده خودداری خواهد کرد و تبعات آن (اخراج) برعهده شخص دانشجو می باشد.